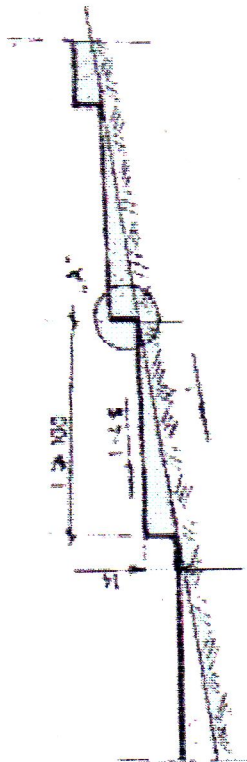


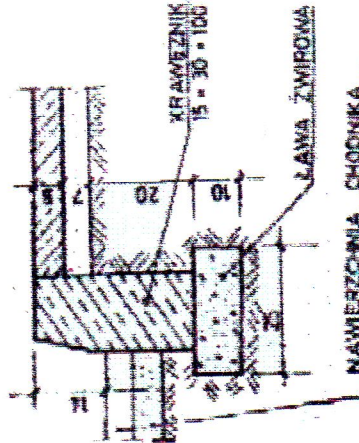
03.27.

1. PRZEKRÓJ PODŁUŻNY

cm



2. SZCZEGÓŁ „A”




4. MATERIAŁY NA TRÓJ. STOPNIA

- KRAWIECZNIK 15 x 30 x 100 — 1szt.
- ZMIW 0,025m³

5. ZASTOSOWANIE:

- 1 — 8-10% obok schodnika
- 2 — > 10% zamiast schodnika

3. KONSTRUKCJA STOPNIA DLA OSÓB NIEPEŁNOSPRAWNYCH



ZAGOSPODAROWANIE

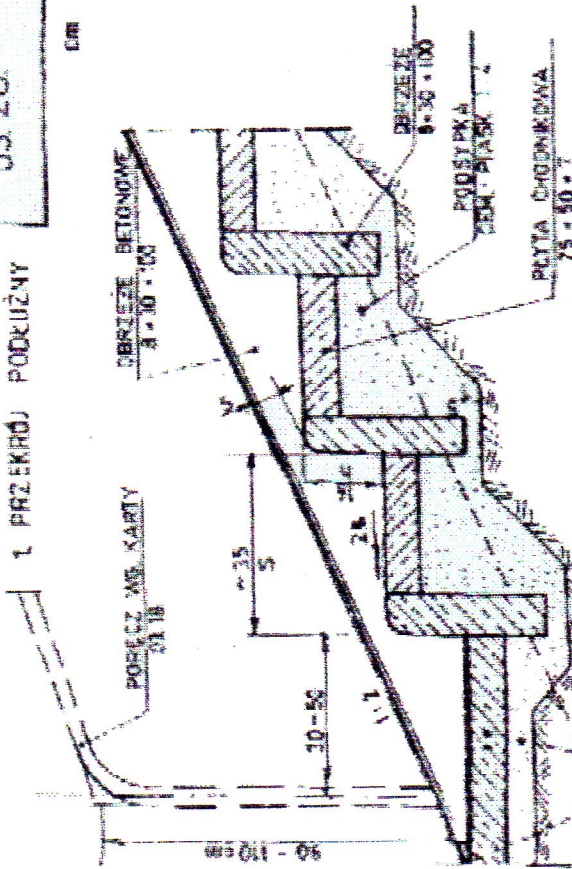
PASA DROGOWEGO



03.28.

1. PRZEKRÓJ PODŁUŻNY

cm



2. ZASTOSOWANIE:

- na ciągach pieszych przy max. ilości stopni 12 szt.
- gdy ilość stopni jest większa, stosować spocznik długości min. 1,5m
- szerokość schodów dwukierunkowych 2,0m w skrajunku
- szerokość chodnika 0,5-0,7 jego szerokości
- należy uwzględnić zakreślenie 2h x s = 63cm

DLA OSÓB NIEPEŁNOSPRAWNYCH

- wymagana obustronna poręcz, gdy ilość stopni > 5 szt.
- wysokość mocowania poręczy 90-100cm
- konstrukcja stopnia wg karty 03.26 pkt 3a

3. MATERIAŁY NA 1m²

- obrzeża 8 x 30 x 100 — 4 szt.
- płytki betonowe 25 x 50 x 7 — 6 szt.
- podłoga szm. piasek — 0,13m³

03.27

Stopnie na ciągach pieszych

03.28

Schody terenowe